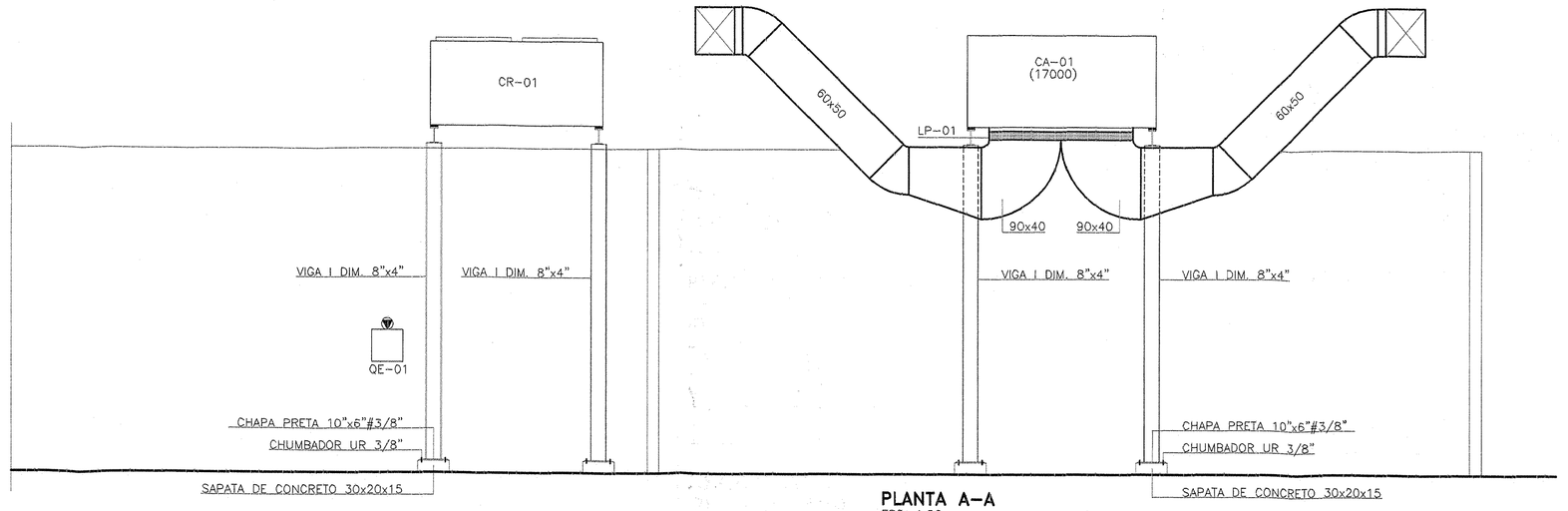

PLANTA A-A
ESC. 1:50

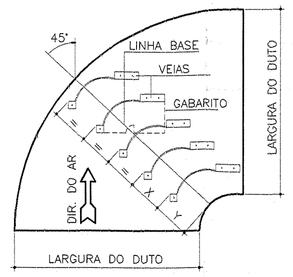

DETALHE DE FABRICAÇÃO DE CURVA COM VEIAS
S/ ESC.

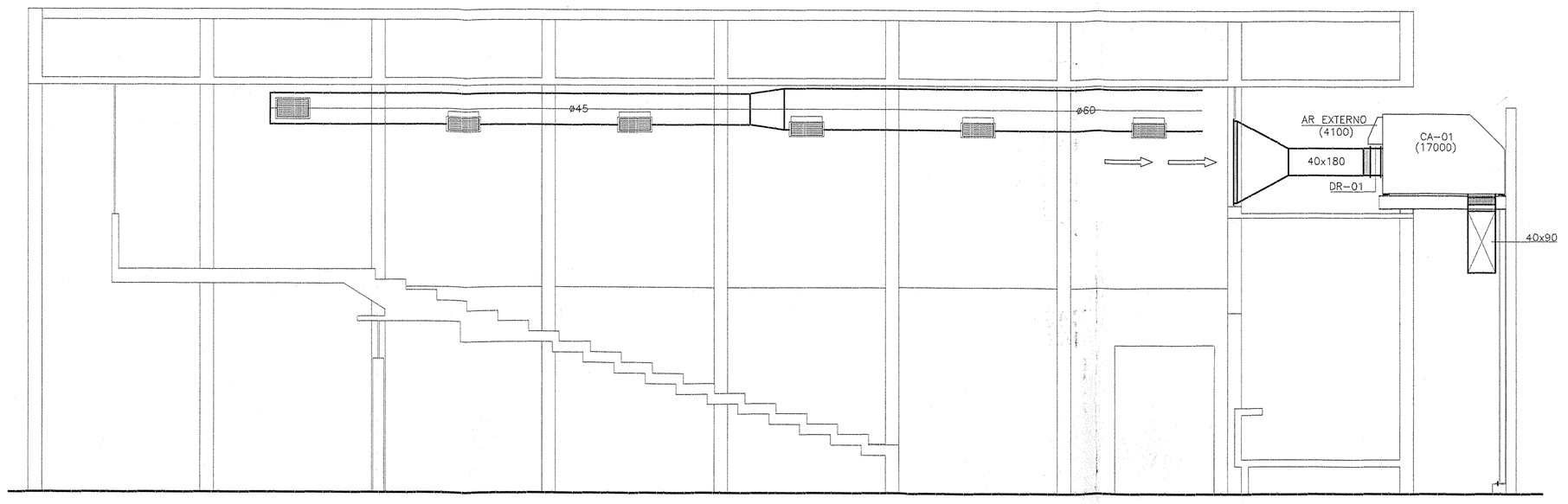

PLANTA B-B
ESC. 1:50

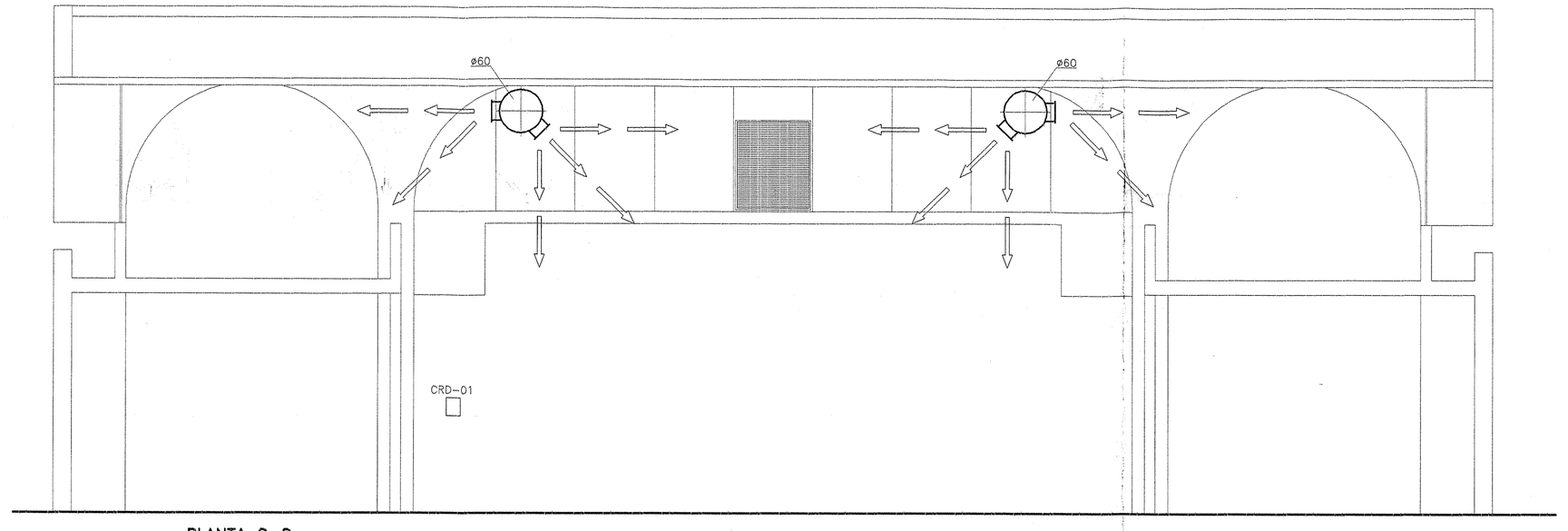

PLANTA C-C
ESC. 1:50

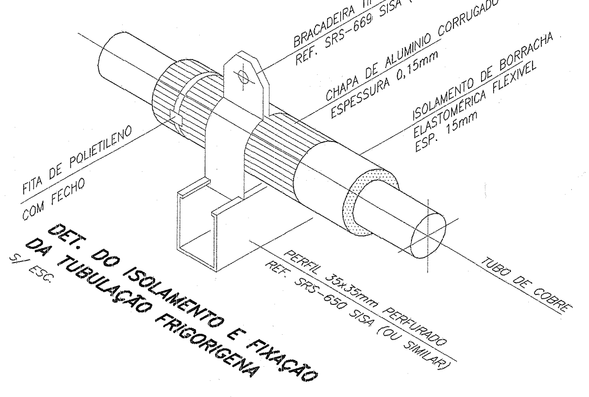

DET. DO ISOLAMENTO E FIXAÇÃO DA TUBULAÇÃO FRIGORIGENA
S/ ESC.

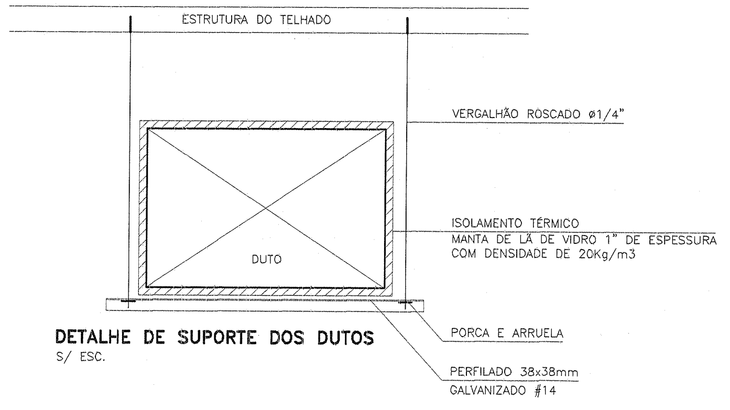

DETALHE DE SUPORTE DOS DUTOS
S/ ESC.

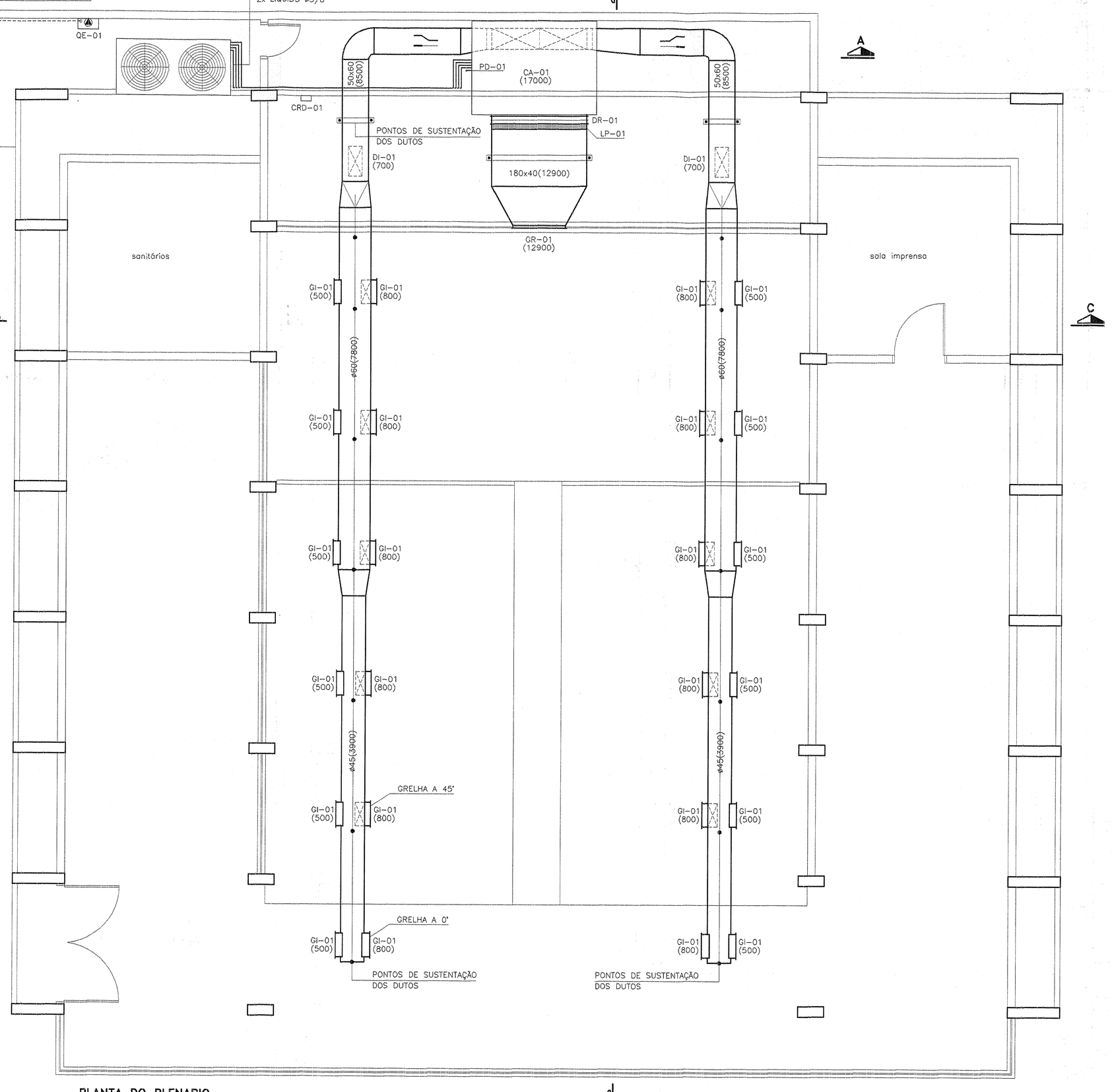

PLANTA DO PLENARIO
ESC. 1:50

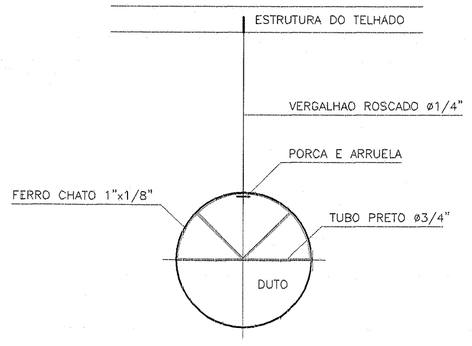

SUPORTE DOS DUTOS CIRCULARES
S/ ESC.

	CA-01	CR-01
TIPO	ROF TOP - EVAPORADORA	ROF TOP - CONDENSADORA
CAPACIDADE	96100Kcal/h	
VAZÃO DE AR INSUFLADO	17000m3/h	17000m3/h
VAZÃO DE AR EXTERNO	1073m3/h	-
VAZÃO DE AR RETORNO	12527m3/h	-
PRESSÃO ESTATICA	21mmCA	0mmCA
CONSUMO	46,0KW	
TENSÃO	220V/3F/60CS	
PESO	490KG	482KG

TAG	DESCRIÇÃO	QTD.
CRD-01	COMANDO REMOTO A DISTANCIA, DIGITAL PROGRAMAVEL COM FIO	01
DI-01	DIFUSOR PARA INSUFLAMENTO RETANGULAR DE UMA VIA COM REGISTRO 57,1x26,4	02
GI-01	GRELHA PARA INSUFLAMENTO DE DUPLA DEFLEXÃO COM REGISTRO 45x25	24
GR-01	GRELHA PARA RETORNO COM ALETAS FIXAS 100x120	01
DR-01	DAMPER DE REGULAGEM 180x40	01
PD-01	PONTO DE DRENO ø2"	01
QE-01	QUADRO ELÉTRICO COM PONTO DE FORÇA 220V/3F/60CS/46,0KW	01
QE-02	QUADRO ELÉTRICO COM DIJUNTOR 200A	01
LP-01	LONA PLÁSTICA	02

NOTAS:

1) DUTOS DE CONVENCIONAIS ISOLADOS C/ MANTA DE LÃ DE VIDRO DE 2" DE ESPESSURA DENSIDADE 40kg/m3 CONFORME ESPECIFICADO EM PLANTAS E RECHAPEADOS
2) DUTOS CIRCULARES NÃO ISOLADOS, E PINTADOS NA COR PADRÃO DO PREDIO
3) MEDIDAS EM CENTIMETROS, EXCETO OUTRAS INDICADAS.
4) NUMEROS ENTRE PARENTESES INDICAM VAZÕES DE AR EM m3/h
5) CALCULO DE CARGA TERMICA CONFORME NBR 16401
6) CALCULO DE AR EXTERNO CONFORME NBR 16401, PARTE 3-TABELA 1

REV.	DESCRIÇÃO	DES.	DATA

RESPONSÁVEL TÉCNICO: RUGGERO FERRETTI
CREA: 0900514498

Drawing AR CONDICIONADO

RUA PADRE JUSTINO LOMBARDI, 109
CEP: 02931-060 FONE: (011) 5873-9369
drawing@drawingac.com.br

CLIENTE: **CAMARA MUNICIPAL DE JUNDIAI**

ASSUNTO: **PROJETO DE AR CONDICIONADO**
PLANTAS, CORTE E DETALHES

OBRA: **PLENÁRIO**

END. OBRA: RUA BARÃO DE JUNDIAI, 128 - CENTRO

FOLHA: **AC-01**

DATA	ESC.	DES.	REV.
21/03/2013	1:50	ORO	00